

ŻALUZJE FASADOWE
ZF3000
ZF3000-BX



Aby Twój dom mógł być „naj”

WWW.PORTOSROLETY.PL



ŻALUZJE FASADOWE ZF3000, ZF 3000-BX




TRZY WYSOKOŚCI SKRZYNEK

Wielkości skrzynek 250 mm 300 mm oraz 350 mm zaprojektowano, tak aby optymalnie pomieścić pakiet żaluzji fasadowych z zachowaniem jednej uniwersalnej głębokości 148 mm.



ODLEWANY BOK ALUMINIOWY ORAZ EKSTRUDOWANE PROFILE

Dzięki odlewany bokom oraz ekstrudowanym profilom system wyróżnia się dużą sztywnością oraz dobrze spasowanymi elementami.



DWA WARIANTY SKRZYNKI POD ZABUDOWĘ

Skrzynka została zaprojektowana tak, aby dać możliwość zastosowania dodatkowej tylnej dwucentymetrowej izolacji skrzynek, w przypadku braku cofnięcia nadproża oraz wersję, przylegającą bezpośrednio do muru w przypadku już docieplonego muru. Dla każdego z wariantów przewidziano dedykowane prowadnice z dystansem lub bez dystansu.



WARIANT SKRZYNKI NA ELEWACJĘ


Dzięki specjalnie zaprojektowanemu ekstrudowanemu profilowi czołowemu, skrzynka może być zamontowana na elewację. Opcja dostępna tylko w skrzynce 250.

ŁATWY DOSTĘP DO SKRZYNKI

Każdy z wariantów skrzynek umożliwia otwarcie kłapy rewizyjnej od czoła skrzynek przed obróbką tynkarską. Dzięki takiemu rozwiązaniu, wpięcie pakietu żaluzji lub przeregulowanie pozycji końcowych silnika, nie będzie sprawiać trudności.

PROWADNICE ALUMINIOWE DO CAŁKOWITEJ LUB CZĘŚCIOWEJ ZABUDWY

Ze względu na różnorodność projektów wykończeniowych, prowadnice zostały zaprojektowane tak, aby dawały gwarancję całkowitej zabudowy lub do częściowej, dla podkreślenia estetyki kolorystycznej. Możliwość demontażu pakietu jest zagwarantowana dzięki elastycznemu wkładowi PCV w wariantcie całkowitej zabudowy lub prowadnicy aluminiowej dla częściowej zabudowy.



ZF3000-BX Z MOSKITERĄ

Jeżeli zdecydowano się na zakup ZF3000-BX bez moskitierę, to jeszcze nic straconego, ponieważ skrzynkę zaprojektowano tak, aby móc w dowolnym momencie dołożyć moskitierę. Niezależny system mocowania wraz z prowadnicami pozwala na dołożenie moskitierę do już istniejącego ZF3000-BX.

KOLORYSTYKA

BIAŁY RAL 9016	BEŻOWY VSR 240	JASNY SZARY RAL 7035	SREBRNY RAL 9006
STALOWY ANTRACYT DB 703	ANTRACYT RAL 7016	CIEMNY ANTRACYT RAL 7021	SZARE ALUMINIUM RAL 9007
OLIWKA VSR 780	CZARNY RAL 9005		

UNIWERSALNA SKRZYNKA

Zastanawiasz się jaką głębokość skrzynek zastosować? ZF3000-BX dysponuje jedną głębokością uniwersalną dla każdego typu lameli żaluzji fasadowej. Głębokość 148 mm pozwala na idealne wkomponowanie skrzynek w dociepleni budynku.



C80

KSZTAŁT LAMELI	C
MAKSYMALNA SZEROKOŚĆ	4500 mm
MAKSYMALNA WYSOKOŚĆ	5000 mm
MAKSYMALNA POWIERZCHNIA	16 m ²
NAPĘD ELEKTRYCZNY	TAK
NAPĘD RĘCZNY	TAK
MONTAŻ- ZESTAWY	TAK

Z90


KSZTAŁT LAMELI	Z
MAKSYMALNA SZEROKOŚĆ	4500 mm
MAKSYMALNA WYSOKOŚĆ	5000 mm
MAKSYMALNA POWIERZCHNIA	16 m ²
NAPĘD ELEKTRYCZNY	TAK
NAPĘD RĘCZNY	TAK
MONTAŻ- ZESTAWY	TAK

ZF3000, ZF 3000-BX

DOTYCHCZASOWY SYSTEM ŻALUZJI FASADOWYCH BĘDĄCY NOWOCZESNYM I ELEGANCKIM PRODUKTEM ZMIENIAJĄCYM CHARAKTER BUDYNKU, NADAWAŁ MU CIEKAWSZY I NOWOCZESNY WYGLĄD, ALE NIÓSŁ ZA SOBĄ SPORĄ TRUDNOŚĆ W MONTAŻU. ROZWIJAJĄC PRODUKT I WSŁUCHUJĄC SIĘ W OCZEKIWANIA KLIENTÓW, WPROWADZAMY SYSTEM ZF3000-BX BĘDĄCY SYSTEMOWYM ROZWIĄZANIEM KOMPLETNIE ZMONTOWANEJ SKRZYNKI ŻALUZJI OSADZANEJ NA PROWADNICACH ALUMINIOWYCH. TYM SAMYM, ZWIĘKSZA SIĘ ESTETYKA WYKONANIA SKRZYNEK DO ŻALUZJI. DZIĘKI ODLEWOM BOKÓW ALUMINIOWYCH WYRÓŻNIAMY SIĘ NA TLE KONKURENCJI. W ZESTAWIENIU Z SOLIDNIE WYKONANYMI, TŁOCZONYMI PROFILAMI SKRZYNKI ORAZ DEDYKOWANYMI PROWADNICAMI DO CAŁKOWITEJ LUB CZĘŚCIOWEJ ZABUDOWY, STWORZONY ZOSTAŁ SYSTEM O SZYBKIM I WYGODNYM MONTAŻU. TRZY WYSOKOŚCI SKRZYNKI, PRZY JEDNEJ GŁĘBOKOŚCI, GWARANTUJĄ UNIWERSALNOŚĆ STOSOWANYCH PROFILI ŻALUZJI FASADOWYCH. SPECJALNIE ZAPROJEKTOWANE PROWADNICE ZAPEWNIĄJĄ FUNKCJONOWANIE LAMELI C80 LUB Z90 WRAZ Z OPCJONALNĄ MOSKITIERĄ. OGROMNĄ ZALETĄ NASZEGO ROZWIĄZANIA JEST NIEZALEŻNY SYSTEM MOSKITIERY, KTÓRY W DOWOLNYM MOMENCIE MOŻE ZOSTAĆ DOŁOŻONY DO JUŻ ZAMONTOWANEJ SKRZYNKI ŻALUZJI FASADOWEJ. ZF3000-BX ZOSTAŁ STWORZONY, ABY MONTAŻ PRZEBIEGAŁ BARDZO SPRAWNIE, A ESTETYKA WYKONANIA BYŁA NA JESZCZE WYŻSZYM POZIOMIE NIŻ DOTYCHCZAS SPOTYKANA NA RYNKU. ŻALUZJE FASADOWE ZF3000 W SYSTEMOWEJ SKRZYNCIE ZF3000 -BX JESZCZE BARDZIEJ CHRONIĄ WNĘTRZE BUDYNKU PRZED NADMIERNYM JEGO NASŁONECZNIENIEM, ZAPEWNIĄJĄC SKUTECZNĄ BARIERĘ, POZWAŁAJĄCĄ UTRZYMAĆ STABILNĄ TEMPERATURĘ W POMIESZCZENIU. ODPOWIEDNIE DOPASOWANIE ZACIEMNIENIA WNĘTRZA ORAZ PRZENIKANIA CIEPŁA DAJE NAM REGULACJĄ KĄTA NACHYLENIA LAMELI. DODATKOWO SKUTECZNIE ELIMINUJĄ NADMIERNĄ ILOŚĆ HAŁASU.



DYSTRYBUTOR



PORTOS TR7
spółka z ograniczoną odpowiedzialnością sp.k.



UL. ŻŁOTA 71
62-800 KALISZ
TEL. 62 768 40 00
sekretariat@portosrolety.pl
www.portosrolety.pl