





BRAMY I OSŁONY ROLOWANE
PORTOS



ESTETYCZNIE, BEZPIECZNIE, CIEPŁO

MOŻLIWOŚĆ
MONTAŻU ZARÓWNO
W BUDOWNICTWIE
MIESZKANIOWYM, JAK
I PRZEMYSŁOWYM. 

WWW.PORTOSROLETY.PL



PROFIL 52 mm, 55 mm, 77 mm



HAMULEC INERCYJNY



SYSTEM STEROWANIA



NAPĘDY



WIESZAK BLOKADA

BRAMY I OSŁONY ROLOWANE **PORTOS**


► Firma Portos oferuje Państwu trzy wielkości skrzynek do bram rolowanych oraz dwie do osłon rolowanych w zależności od wielkości otworu bramowego. Skrzynie bram umożliwiają pozostawienie wolnej przestrzeni pod sufitem i dzięki temu zwiększają użytkową powierzchnię garażową. Maksymalna dostępna szerokość bram wynosi 4,5 m.

W standardowe wyposażenie bramy rolowanej PORTOS wchodzi: skrzynka (250 mm, 300 mm lub 350 mm z konsolą), profil aluminiowy (PA-52, PA-55 lub PA-77) produkowany przez naszą firmę w kolorach, które doskonale dopasują się do gustów naszych klientów oraz estetycznie wpisują się w kolorystykę budynku. Bramy zawierają także elementy zabezpieczające w postaci wieszaków blokad, które uniemożliwiają podniesienie pancerza przez osoby niepożądane oraz hamulca inercyjnego przy profilu PA-77, który chroni przed niekontrolowanym opadnięciem kurtyny w przypadku awarii napędu.

Istnieje możliwość montażu bramy rolowanej z profilem przeszklonym lub wentylacyjnym, który pozwoli na dopływ do garażu światła oraz cyrkulację powietrza. Firma oferuje też napędy do bram oraz przeznaczony dla nich system sterowania. Nasze bramy są zgodne z wymogami Norm Europejskich.



PROFIL PRZESZKLONY




PROFIL WENTYLACYJNY


► PALETA DOSTĘPNYCH KOLORÓW




BIAŁY




SREBRNY




SZARY



ANTRACYT




ŻŁOTY DĄB



JASNY BRAZ



ORZECH



CIEMNY BRAZ